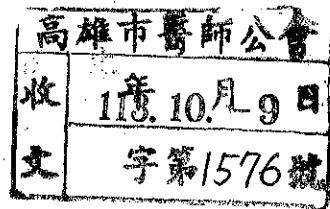


副本

發文方式：郵寄

檔號：

保存年限：



## 高雄市政府衛生局 函

地址：802511高雄市苓雅區凱旋二路132之1號  
承辦單位：疾病管制處  
承辦人：莊鎮宇  
電話：07-7134000#1372  
傳真：713-1615  
電子信箱：humi168@kcg.gov.tw

80681

高雄市前金區市中一路225號4樓

受文者：社團法人高雄市醫師公會

發文日期：中華民國113年9月27日

發文字號：高市衛疾管字第11340928400號

速別：普通件

密等及解密條件或保密期限：

附件：COVID-19 JN.1疫苗單劑型與多劑型之外觀/適用對象年齡/劑量及準備操作注意事項1份

主旨：檢送「COVID-19 JN.1疫苗單劑型與多劑型之外觀/適用對象年齡/劑量比較表及準備操作注意事項」1份(附件)，請各合約院所依循辦理，請查照。

說明：

- 一、依據衛生福利部疾病管制署113年9月23日疾管防字第1130200959號函辦理。
- 二、有關113年10月1日起供應之COVID-19 JN.1疫苗包含單劑型及多劑型，其中單劑型為預充填注射針筒(每劑0.5 mL，每盒10劑，針頭為25G另配發)係COVID-19疫苗首次使用，提供滿12歲以上民眾接種。使用前請確實審慎檢視，並依附件操作程序及注意事項執行開盒、取用、準備及針柄回抽等作業，降低誤失或疫苗損毀。另提供滿6個月至未滿12歲幼童接種為每瓶10劑型包裝，每瓶2.5 mL，每劑0.25 mL，每盒10瓶，詳如附件圖檔與說明。
- 三、由於COVID-19疫苗應避光冷儲，接種單位如非領取整盒包裝疫苗，請以適當避光收納盒固定提供，避免影響疫苗品質。
- 四、本次提供12歲以上民眾接種之COVID-19 JN.1疫苗為單劑型，與多劑型相較更利提供民眾隨到隨打服務，爰請加強宣導促請積極推動，鼓勵民眾踴躍接種。
- 五、若遇65歲以上民眾，請宣導COVID-19 JN.1疫苗、流感疫苗及肺炎鏈球菌疫苗3項疫苗可同時(分開不同部位)接種，於

同一手臂接種2項疫苗，建議距離至少2.5公分，於另一手臂接種1項疫苗。如非同時接種，可間隔任何時間，並於第1次接種時，協助民眾預約下次疫苗接種項目及時間。

六、另為促進接種，對於陪同第一階段實施對象接種之民眾，請主動詢問接種意願，倘陪同者係符合第二階段實施對象，亦可於當下同時提供COVID-19 JN.1疫苗接種，皆符合處置費核付對象。

七、副本抄送社團法人高雄市醫師公會及社團法人高雄縣醫師公會，惠請協助轉知會員相關訊息。

正本：義大醫療財團法人義大大昌醫院、四季台安醫院、新高醫院、愛仁醫療社團法人愛仁醫院、財團法人私立高雄醫學大學附設中和紀念醫院、文雄醫院、瑞生醫院、高雄市立小港醫院(委託財團法人私立高雄醫學大學經營)、安泰醫院、戴銘浚婦兒醫院、高雄榮民總醫院、國軍左營總醫院附設民眾診療服務處、馨蕙馨醫院、鈞安婦幼聯合醫院、柏仁醫院、高雄市立岡山醫院(委託秀傳醫療社團法人經營)、國軍高雄總醫院岡山分院附設民眾診療服務處、劉嘉修醫院、光雄長安醫院、建佑醫院、霖園醫院、高雄市立大同醫院(委託財團法人私立高雄醫學大學經營)、健新醫院、上琳醫院、吳昆哲婦產小兒科醫院、新正薪醫院、瑞祥醫院、阮綜合醫療社團法人阮綜合醫院、國軍高雄總醫院附設民眾診療服務處、高雄市立民生醫院、天主教聖功醫療財團法人聖功醫院、信義醫療財團法人高雄基督教醫院、高雄市立凱旋醫院、長庚醫療財團法人高雄長庚紀念醫院、惠仁醫院、忠孝泌尿專科醫院、高大美杏生醫院、健仁醫院、右昌聯合醫院、金安心醫院、長春醫院、顏威裕醫院、高新醫院、溫賀睿和醫院、生安婦產小兒科醫院、高雄市立聯合醫院、正大醫院、衛生福利部旗山醫院、重安醫院、高雄市立旗津醫院(委託財團法人私立高雄醫學大學經營)、高雄市立鳳山醫院(委託長庚醫療財團法人經營)、大東醫院、新高鳳醫院、優生婦產科醫院、杏和醫院、惠德醫院、泰和醫院、義大醫療財團法人義大醫院、溪洲醫院、邱外科醫院、博田國際醫院、高雄市三民區第二衛生所、高雄市三民區衛生所、高雄市大社區衛生所、高雄市大寮區衛生所、高雄市大樹區衛生所、高雄市小港區衛生所、高雄市仁武區衛生所、高雄市內門區衛生所、高雄市六龜區衛生所、高雄市左營區衛生所、高雄市永安區衛生所、高雄市田寮區衛生所、高雄市甲仙區衛生所、高雄市杉林區衛生所、高雄市那瑪夏區衛生所、高雄市岡山區衛生所、高雄市林園區衛生所、高雄市阿蓮區衛生所、高雄市前鎮區衛生所、高雄市美濃區衛生所、高雄市茄萣區衛生所、高雄市茂林區衛生所、高雄市苓雅區衛生所、高雄市桃源區衛生所、高雄市梓官區衛生所、高雄市鳥松區衛生所、高雄市湖內區衛生所、高雄市楠梓區衛生所、高雄市路竹區衛生所、高雄市旗山區衛生所、高雄市旗津區衛生所、高雄市鳳山區衛生所、高雄市鳳山區第二衛生所、高雄市橋頭區衛生所、高雄市燕巢區衛生所、高雄市彌陀區衛生所、高雄市鼓山區衛生所、高雄市新興衛生所

副本：社團法人高雄市醫師公會、社團法人高雄縣醫師公會(均含附件)

局長黃志中

副知本會

抄送1連PO官方社群

2連刊網站

高雄市醫師公會  
理事長朱光興






本案依分層負責規定授權業務主管判發  
第2頁 共2頁






康雅淑 10/14/2024  
9.2024





Moderna(Spikevax) COVID-19 JN.1 疫苗

單劑型與多劑型之外觀/適用對象年齡/劑量比較表及準備操作注意事項

113/9/20 版

JN.1 疫苗 (Omicron JN.1)		說明	
劑型	單劑型(Prefilled Syringe)	多劑型(10 Multiple Dose Vial)	
英文品名	COVID-19 Vaccine, mRNA Spikevax 2024-2025 Formula		
適用年齡	≥12 歲	≥ 6 個月~<12 歲	
外盒包裝	<p>方形外盒</p> <p>正面</p>  <p>底面</p>  <p>側面</p>  <p>白色中文貼標 仿單二維碼</p> <p>黃色貼標為解凍起始日及使用效期</p>	<p>長方形外盒</p> <p>正面</p>  <p>側面</p>  <p>白色中文貼標 仿單二維碼</p> <p>黃色貼標為解凍起始日及使用效期</p>	<ul style="list-style-type: none"> <li>未使用前置於原包裝盒內避光冷儲</li> <li>黃色解凍後效期貼標·包含 2-8°C 冷藏起始日及接種使用期限(解凍起始日+29 天)</li> </ul>

JN.1 疫苗 (Omicron JN.1)		說明	
劑型	單劑型(Prefilled Syringe)	多劑型(10 Multiple Dose Vial)	
外盒包裝	<p>10 劑/盒(每層 5 劑)</p> <p>最上層紙板</p>  <p>第一層</p>  <p>中間隔板</p>  <p>第二層</p> 	<p>10 瓶/盒</p> 	<ul style="list-style-type: none"> <li>請以適用收納盒取用預充填針筒 1~多支或 vial 瓶。</li> </ul>

JN.1 疫苗 (Omicron JN.1)		說明	
疫苗外觀	單劑型(Prefilled Syringe) 預充填注射針筒(不含針頭) 0.5 mL/syringe/劑	多劑型(10 Multiple Dose Vial) 玻璃瓶 2.5 mL/10 劑/瓶 0.25 mL/劑	
	  <p>旋轉式接頭      無防針柄脫落卡榫</p>	 <p>藍蓋 藍色外框</p> 	<ul style="list-style-type: none"> <li>單劑型的推柄很細，請謹慎以乾淨適用之有邊緣高度收納盒取出妥置後，在收納盒內先確定推柄與筒橡皮塞有旋緊，再旋轉開頭，確認拴緊 25 號針頭後再執行接種</li> <li>如 Prefilled Syringe 針筒內空氣太多，請小心進行排氣後再執行接種</li> </ul>

JN.1 疫苗 (Omicron JN.1)		說明	
劑型	單劑型(Prefilled Syringe)	多劑型(10 Multiple Dose Vial)	
接種年齡/時程	<p>滿 12 歲以上者：</p> <p>(1) 未曾接種 COVID-19 疫苗者接種 1 劑；</p> <p>(2) 曾接種 COVID-19 疫苗者，與前一劑間隔 12 週(84 天)以上接種 1 劑。</p>	<p>1. 滿 6 個月至未滿 5 歲幼兒：</p> <p>(1) 未曾接種者接種 2 劑，2 劑間隔至少 4 週(28 天)以上；</p> <p>(2) 曾接種 COVID-19 疫苗者，與前一劑間隔 12 週(84 天)以上接種 1 劑。</p> <p>2. 滿 5 歲至未滿 12 歲者：</p> <p>(1) 未曾接種 COVID-19 疫苗者接種 1 劑；</p> <p>(2) 曾接種 COVID-19 疫苗者，與前一劑間隔 12 週(84 天)以上接種 1 劑。</p>	<ul style="list-style-type: none"> <li>採肌肉注射</li> <li>建議未滿 2 歲之嬰幼兒接種於大腿前外側股外側肌，2 歲以上接種非慣用手之上臂三角肌</li> </ul>



JN.1 疫苗 (Omicron JN.1)		說明	
劑型	單劑型(Prefilled Syringe)	多劑型(10 Multiple Dose Vial)	
冷儲條件/ 效期	> -50 至 -15°C 下冷凍儲存 12 個月，如外盒/針筒標示效期 > 解凍後於 2~8°C 可冷儲 30 天，詳見外盒黃色貼標解凍後之接種使用期限 > 從冷藏取出後於 8°C 至 25°C：24 小時應用畢，否則應丟棄	> 未開瓶疫苗 ■ -50 至 -15°C 下冷凍儲存 12 個月，如外盒/瓶身標示效期 ■ 解凍後於 2~8°C 可冷儲 30 天，詳見外盒黃色貼標解凍後之接種使用期限 ■ 從冷藏取出後於 8°C 至 25°C：24 小時應用畢，否則應丟棄	• 避光儲存，解凍後不能再冷凍 • 使用前應檢查疫苗外觀為白色到米白色，如有變色或其他微粒物質，不能使用 • 使用時不可搖晃或稀釋疫苗 • 疫苗原廠效期可能採「月/日/年」或「日/月/年」標示，以疾病管制署下貨之 Email 通知及 NIIS 所載批號效期為準，如有疑問請洽轄區衛生局/所
	-	> 已開瓶疫苗 已抽取未用之疫苗應置放回 2~8°C 冷儲，如在 2°C 至 25°C 環境下，應於開瓶後 19 小時內使用完畢	
操作程序及注意事項	詳如附表「單劑型之預充填注射針筒準備操作注意事項」	-	

附表


COVID-19 JN.1 疫苗  
單劑型之預充填注射針筒準備操作注意事項

程序	圖示
1	<p style="text-align: center;">置放於充足空間平穩桌面操作</p>  <p style="text-align: right;">使用美工刀割開封條貼紙</p> <p style="text-align: center;">開盒</p>
2	 <p style="text-align: center;">一手固定，另一手扣住折封口並輕壓打開上蓋 注意力道，避免用力過猛，致打翻疫苗盒或致疫苗盒掉落</p>


附表

COVID-19 JN.1 疫苗 單劑型之預充填注射針筒準備操作注意事項	
程序	圖示
3	 <p>打開上蓋後開襟</p>
4	 <p>先將最上層的紙版移出</p>


附表


COVID-19 JN.1 疫苗 單劑型之預充填注射針筒準備操作注意事項	
程序	圖示
5	 <p>選擇尺寸適宜收納盒置放， 紙盒上蓋和側蓋用膠帶固定</p> <p>COVID-19 疫苗應避免冷觸， 請蓋上上蓋避光</p>
6	<div style="border: 1px solid black; padding: 5px; text-align: center; margin-bottom: 10px;"> <p>從冰箱取用疫苗</p> </div>  <p>一手運用於固定盒身，一手取疫苗針筒置於收納盒， 桌面上可加止滑墊 拿取時，請小心避免掉落</p>

附表

COVID-19 JN.1 疫苗 單劑型之預充填注射針筒準備操作注意事項	
程序	圖示
7	 <p>預充填注射針筒較其他疫苗管徑小，推柄較為脆弱 請先確定推柄與橡皮塞有效緊，避免脫落</p>
8	 <p>提供安全或一般 25G 針頭</p> <p>疫苗針筒及針頭取出放置操作收納盒</p>

附表

COVID-19 JN.1 疫苗 單劑型之預充填注射針筒準備操作注意事項	
程序	圖示
9	<div style="text-align: center; border: 1px solid black; padding: 2px;">疫苗準備操作</div>  <p>(1) 備好針頭，打開針頭包裝</p> <p>(2) 針筒蓋左旋轉打開</p> <p>(3) 向右拉緊針頭，丟棄針頭包裝 注意拉緊針頭與針筒，避免未拉緊導致後續接種時疫苗滲漏</p>

COVID-19 JN.1 疫苗 單劑型之預充填注射針筒準備操作注意事項	
程序	圖示
10	 <p>備好酒精片準備接種 如針筒內空氣太多，請小心進行 排氣後再執行接種</p>